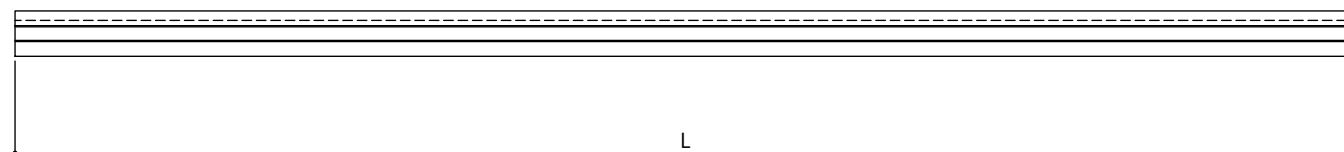
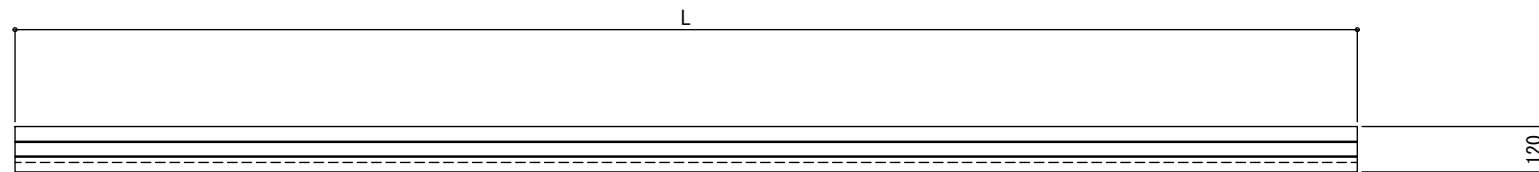
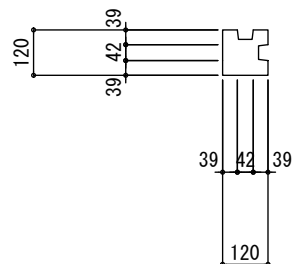
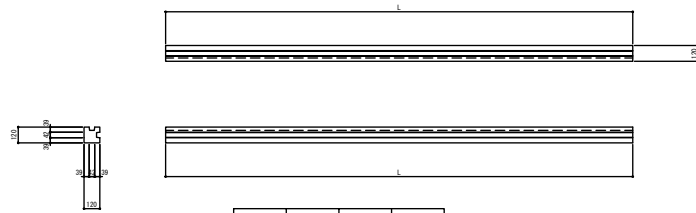


万代堀 90角柱



種 類	地上高さ	L	参考重量 (kg)
5番	1500	2050	60
6番	1800	2350	69
7番	2100	2650	78
8番	2400	2950	87
9番	2700	3250	95
10番	3000	3550	104

万代棚 90角柱



種 類	地上高さ	L	参考 重量 (kg)
5番	1500	2050	60
6番	1800	2350	69
7番	2100	2650	78
8番	2400	2950	87
9番	2700	3250	95
10番	3000	3550	104